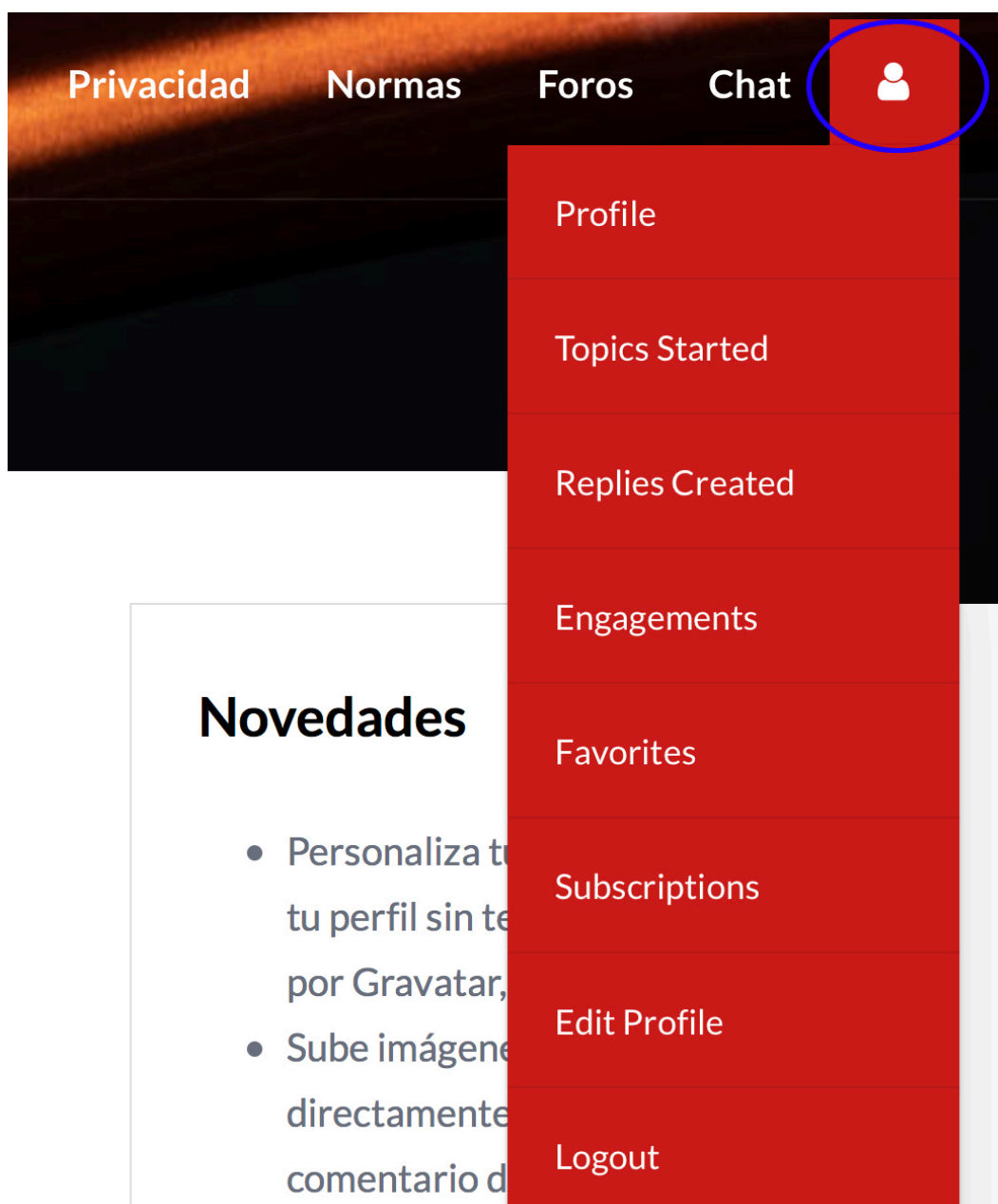



Para cambiar el avatar pinchamos en el muñequito blanco sobre fondo rojo que hay en la parte superior derecha. Se nos abrirá un desplegable y señalamos "Edit Profile"




Se abre una página con todos nuestros datos personales y al final está la opción de la Imagen. Pinchamos sobre "Elegir imagen"

Imagen

ELEGIR IMAGEN



Tamaño original



Miniatura

ELIMINAR IMAGEN

UPDATE PROFILE

Y esto nos lleva a un cuadro donde podemos seleccionar archivos de nuestra galería del móvil o del explorador de archivos del navegador del ordenador.
La aplicación las reduce automáticamente al tamaño adecuado.

Subir archivos

Arrastra los archivos para subirlos

o

SELECCIONAR ARCHIVOS

Tamaño máximo de archivo: 20 MB.